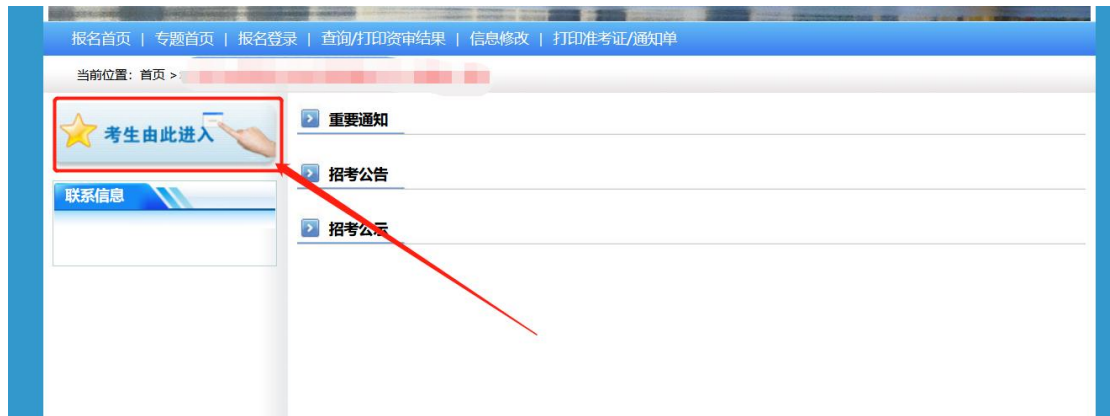


一、点击“考生由此进入”。



二、进行用户注册。



三、填写相关信息后，点击下一步。



四、开始报名。

第2步 开始报名

报名时间

开始报名

特别提示: 1.请考生在报名期间尽早报名, 以便审核不通过时及时改报!

2. 为保证报名顺利进行, 请及时报名, 防止报名后期网络堵塞, 影响报名。

五、阅读承诺书后点击“已阅知并同意所有协议和内容”进入下一步。

不同意 已阅知并同意上述所有协议和内容

六、选择报考的岗位

网上报名

第4步-1 填写报考信息-选择报考职位

证件号码

考试名称:

报考单位:

报考职位:

<<上一步 下一步>>

七、填写报名表后进入下一步。

第4步-2 填写资格审查表

身份证号:

考试名称:

报考单位:

报考职位:

以下信息需考生认真填写 (* 为必填项, 必填项没有的填无)

*姓名: 填写在公安户籍管理部门登记注册、正在使用的姓名全称。

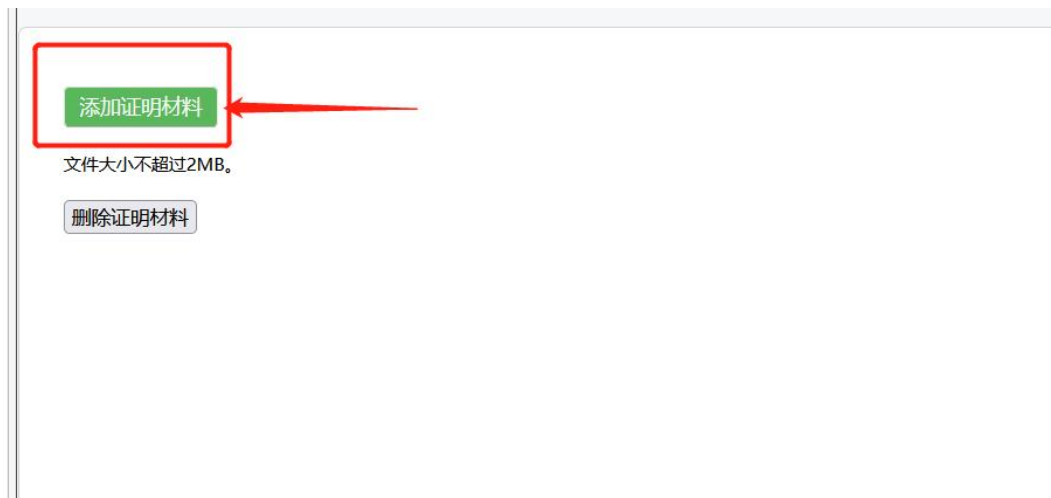
*性别:

八、确认报考信息。

第4步-3 确认报考信息

您的身份证号:	<input type="text"/>
您的报考单位:	<input type="text"/>
您的报考职位:	<input type="text"/>

九、添加证明材料，以 JPG 格式提交，请勿上传压缩包（请仔细查看上传所需证明材料，避免多次审核不通过情况发生）。



十、上传本人近期免冠证件照。

上传步骤：点击浏览→选择本人免冠证件照→点击“打开”→点击上传照片



十一、点击下一步，系统生成报名表。

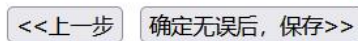


十二、系统生成报名表后，点击保存，会弹出提示。确认无误后点击确定即可。

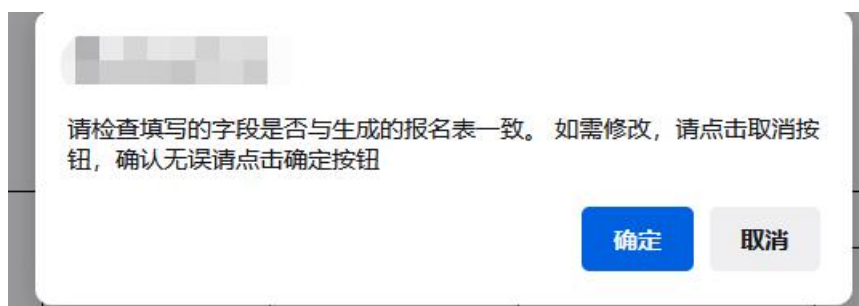
①：

系统自动审核信息：

提示：系统自动审核没有错误信息后，按下“确定无误后，保存>>”按钮才能完成报名。如“确定无误后，保存>>”按钮为灰色，请根据上面的系统自动审核信息进行修改。如需要修改报名信息，请点击“上一步”按钮。



②：



十三、提示以下界面，报名材料提交成功，等待审核。

报名信息已提交!	
姓名	██████████
身份号码	██████████
提示信息 报名信息已提交，请及时关注报名系统审核结果。	
退出网上报名系统	

十四、点击信息修改，登录可查询审核状态。如为不合格，则“资格审核意见”一栏会提示不合格原因，请考生根据此原因补充材料。

登录 | 查询/打印资审结果 | **信息修改** | 打印准考证/通知单

结果

网上报名

网上报名查询	
身份号码	██████████
姓名	██████████
报考单位	██████████
报考职位	██████████
是否上传照片	已上传
注册时间	██████████
资格审核意见	待审核 <small>(特别提示: 如考生资格审核不合格后再次修改所填信息, 审核意见显示仍是不合格, 请参见审核时间是否在修改操作以前。)</small>
审核时间	██████████
报名序号	██████████
更改报考信息 退出	